



# 2026

**ERA** Ecological  
Russian  
Aquatic systems

**PVC PRESSURE PIPES & FITTINGS PN10 PN16 (DIN 8063)**

[www.era-systems.ru](http://www.era-systems.ru)



**ТАМОЖЕННЫЙ СОЮЗ  
РЕСПУБЛИКИ БЕЛАРУСЬ, РЕСПУБЛИКИ КАЗАХСТАН  
И РОССИЙСКОЙ ФЕДЕРАЦИИ**

**УПРАВЛЕНИЕ ФЕДЕРАЛЬНОЙ СЛУЖБЫ ПО НАДЗОРУ В СФЕРЕ ЗАЩИТЫ ПРАВ ПОТРЕБИТЕЛЕЙ И  
БЛАГОПОЛУЧИЯ ЧЕЛОВЕКА ПО ГОРОДУ МОСКВЕ  
ГЛАВНЫЙ ГОСУДАРСТВЕННЫЙ САНИТАРНЫЙ ВРАЧ ПО ГОРОДУ МОСКВЕ  
РОССИЙСКАЯ ФЕДЕРАЦИЯ, МОСКВА**

Уполномоченный орган Стороны, руководящий уполномоченного органа, выполняющего административно-территориальную функцию

**СВИДЕТЕЛЬСТВО  
о государственной регистрации**

№ **RU.77.01.34.013.E.005578.07.13** ОТ **26.07.2013 г.**

**Продукция:**  
Трубы напорные, соединительные детали (фитинги) и трубопроводная арматура (краны, клапаны) из хлорированного поливинилхлорида (PVC-C, ХПВХ), непластифицированного поливинилхлорида (PVC-U, НПВХ) торговой марки "ERA". Изготовлена в соответствии с документами: сертификатом качества, декларацией о соответствии. Изготовитель (производитель): "YONGGAO CO., LTD", адрес: NO.2 DAIXI ROAD, HUANGYAN EAST CITY ECONOMIC DEVELOPMENT ZONE, TAIZHOU, ZHEJIANG, CHINA (Китайская Народная Республика). Получатель: "YONGGAO CO., LTD", адрес: NO.2 DAIXI ROAD, HUANGYAN EAST CITY ECONOMIC DEVELOPMENT ZONE, TAIZHOU, ZHEJIANG, CHINA (Китайская Народная Республика).

**ЕВРАЗЭС**

соответствует  
Единым санитарно-эпидемиологическим и гигиеническим требованиям к товарам, подлежащим санитарно-эпидемиологическому надзору (контролю) Гл II, разд.3.  
прошла государственную регистрацию, внесена в Реестр свидетельств о государственной регистрации и разрешена для производства, реализации и использования  
**для систем хозяйственно-питьевого водоснабжения**

Настоящее свидетельство выдано на основании (перечислить рассмотренные протоколы исследований, наименование организации (испытательной лаборатории, центра), проводившей исследования, другие рассмотренные документы):  
Заявление № 05735 от 22.07.2013 г. Протокол ИЛЦ филиала ФБУЗ "Центр гигиены и эпидемиологии в городе Москве" в Зеленоградском АО (Аттестат аккредитации № ГСЭН.RU.ЦОА.021) №640/3 от 26.06.2013 г., экспертное заключение ФБУЗ "Центр гигиены и эпидемиологии в городе Москве" №77.01.03.П.007751.07.13 от 22.07.2013 г.

Срок действия свидетельства о государственной регистрации устанавливается на весь период изготовления продукции или поставок подконтрольных товаров на территорию таможенного союза

Подпись, ФИО, должность уполномоченного лица, выдавшего документ, и печать органа (учреждения), выдавшего документ

(Ф.И.О. подписавшего) **Андреева Е.Е.**  
М. П.

**№0294081**

© ЗАО "Первый печатный двор", г. Москва, 2012 г., уровень «В».



## Трубы НПВХ (UPVC, PVC-U) напорные под клеевое соединение



US001

### PN6

d, мм	s, мм	Давление, бар	Длина, м
50	1,6	6	3
63	2,0	6	3
75	2,3	6	3
90	2,8	6	3
110	2,7	6	3
125	3,9	6	3
140	3,5	6	3
160	4,0	6	3
200	4,9	6	3
225	5,5	6	3
250	6,2	6	3
280	6,9	6	3
315	7,7	6	3
355	8,7	6	3
400	9,8	6	3

### PN12.5

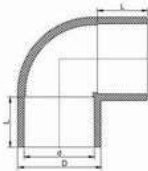
d, мм	s, мм	Давление, бар	Длина, м
110	5,3	12,5	3
160	7,7	12,5	3
225	10,8	12,5	3

### PN16

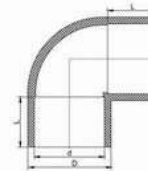
d, мм	s, мм	Давление, бар	Длина, м
16	1,5	16	3
20	1,5	16	3
25	1,9	16	3
32	2,4	16	3
40	3,0	16	3
50	3,7	16	3
63	4,7	16	3
75	5,6	16	3
90	6,7	16	3
110	6,6	16	3
125	7,4	16	3
140	8,3	16	3
160	9,5	16	3
225	13,4	16	3
280	16,6	16	3
315	12,1	16	3
350	26,1	16	4
400	29,4	16	4

### PN10

d, мм	s, мм	Давление, бар	Длина, м
25	1,5	10	3
32	1,6	10	3
40	1,9	10	3
50	2,4	10	3
63	3,0	10	3
75	3,6	10	3
90	4,3	10	3
110	4,2	10	3
125	4,8	10	3
140	5,4	10	3
160	6,2	10	3
200	7,7	10	3
225	8,6	10	3
250	9,6	10	3
280	10,7	10	3
315	12,1	10	3
355	13,6	10	3
400	15,3	10	3
450	21,5	10	4
500	23,9	10	4
630	30	10	4



**USE02**



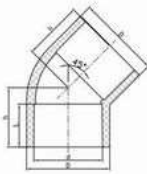
**US6E02**

**Угольник 90° ПВХ, клеевой, PN10**

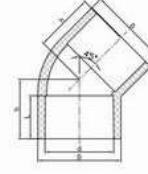
Nom Size	D	d	L
20	25	20	17
25	30.8	25	19.5
32	38.3	32	23
40	47.9	40	28.5
50	58.3	50	33.5
63	72.9	63	40
75	87.6	75	44
90	105.4	90	51
110	126.4	100	61
125	142.4	125	69
140	159	140	76.5
160	180.6	160	86.5
180	196.6	180	96
200	225.6	200	107
225	245	225	119
250	274.6	250	131
280	306	280	147
315	343	315	164
355	385	355	184
400	431	400	206

**Угольник 90° ПВХ, клеевой, PN16**

Nom Size	D	d	L	h
20	27	20	16.5	28
25	33	25	19.5	33.5
32	41.3	32	22.5	40
40	50.4	40	26.5	48
50	61	50	31.5	58
63	75.9	63	38.5	72
75	89.8	75	44.5	84
90	107.8	90	51.5	99
110	131	110	61.5	119
125	148.1	125.6	69	134.5
140	140.7	165.3	76.5	149.5
160	188	160	86.5	169.5



**USE01**



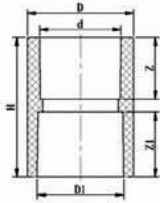
**US6E01**

**Угольник 45° ПВХ, клеевой, PN10**

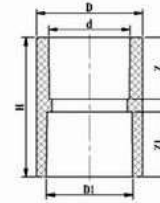
Size Nom	D	d	L
20	25	20	17
25	30.8	25	19.5
32	38.3	32	23
40	47.9	40	28.5
50	58.3	50	33.5
63	72.9	63	40
75	87.6	75	44
90	105.4	90	51
110	126.4	110	61
125	142.4	125	69
140	159	140	76.5
160	180.6	160	86.5
180	196.6	180	96
200	225.6	200	106
225	245	225	119
250	274.6	250	131
280	306	280	147
315	343	315	164
355	385	355	184
400	431	400	206

**Угольник 45° ПВХ, клеевой, PN16**

Nom Size	D	d	L	h
20	27	20	16.5	21.5
25	33	25	19.5	25.5
32	41.3	32	22.5	30
40	50.4	40	26.5	36
50	61	50	31.5	43.5
63	75.9	63	38.5	53.5
75	89.8	75	44.5	62
90	107.8	90	51.5	72.5
110	131	110	61.5	87.5
125	148.1	125.6	69	98
140	165.3	140.7	76.5	108.5
160	188	160	86.5	123



US003



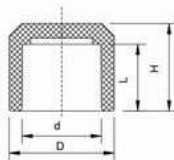
US6003

Муфта ПВХ, клеевая, PN10

Nom Size	D	d	L	H
20	25	20	17	36
25	30.8	25	19.5	41
32	38.3	32	23	48
40	47.9	40	28.5	60
50	58.3	50	33.5	70
63	72.9	63	40	83
75	87.6	75	44	90
90	105.4	90	51	106
110	126.4	110	61	126
125	142.4	125	69	144
140	159	140	76.5	161
160	180.6	160	86	180
180	196.6	180	96	198
200	225.6	200	107	222
225	245	225	119	252
250	274.6	250	131	269
280	306	280	147	304
315	343	315	164	344
355	385	355	184	378
400	431	400	206	419

Муфта ПВХ, клеевая, PN16

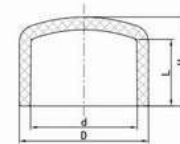
Nom Size	D	d	L	H
20	27	20	16.5	35
25	33	25	19.5	41
32	41.3	32	22.5	47
40	50.4	40	26.5	55
50	61	50	31.5	65
63	75.9	63	38.5	80
75	89.8	75	44.5	92
90	107.8	90	51.5	107
110	131	110	61.5	128
160	188	160	86.5	180



US016

Заглушка ПВХ, клеевая, PN10

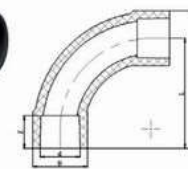
Nom Size	D	d	L	H
20	26.2	20	19	24
25	31.2	25	21.5	27
32	38.5	32	29.5	31
40	47.4	40	28.2	35
50	58.5	50	33	40
63	72.4	63	40	47
75	88.2	75	46	53.6
90	105.4	90	51	63.3
110	126.3	110	59.5	74.1
125	142.4	125	69	83.2
140	159	140	76.5	92.6
160	180.6	160	86.5	104.6
180	196.6	180	96	134.5
200	225.6	200	107	129.3
225	245	225	119	162.5
250	274.6	250	131	183
315	343	315	164	228
355	385	355	184	268
400	431	400	206	297



US6016

Заглушка ПВХ, клеевая, PN16

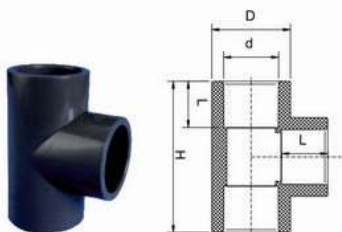
Nom Size	D	d	L	H
20	27	20	16.5	21.5
25	33	25	19.5	26
32	41.3	32	22.5	31
40	50.4	40	26.5	36
50	61	50	31.5	42
63	75.9	63	38.5	51
75	89.8	75	44.5	59
90	107.8	90	51.5	68
110	131	110	61.5	81.5



US6026

Отвод 90° ПВХ, клеевой, PN16

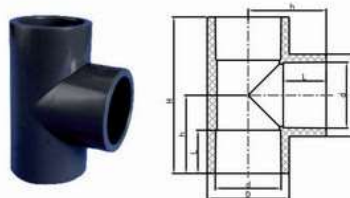
Nom Size	D	d	L	Z	H
20	28	20.3	56	16.5	70
25	34	25.3	69	19.8	86
32	42.3	32.3	86	22.5	107.1
40	51.4	40.4	106	26.5	131.7
50	62	50.4	131	31.5	162
63	76.9	63.4	164	38.5	202.4



UST01

Тройник ПВХ, клеевой, PN10

Nom Size	D	d	L	H
20	31.2	20	17	57
25	30.8	25	19.5	67
32	38.3	32	23	81
40	47.9	40	28.5	102
50	58.3	50	33.5	123
63	72.9	63	40	148
75	87.6	75	44	166
90	105.4	90	51	196
110	126.4	110	61	236.4
125	142.4	125	69	268
140	159	140	76.5	298
160	180.6	160	86	338
180	196.6	180	96	377
200	225.6	200	107	434
225	245	225	119	468
250	274.6	250	131	518
280	306	280	147	592
315	343	315	164	651
355	385	355	184	739
400	431	400	186	792



US6T01

Тройник ПВХ, клеевой, PN16

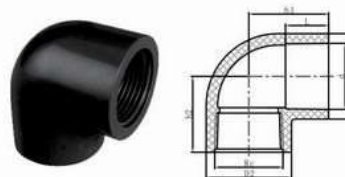
Nom Size	D	d	L	H	h
20	27	20	16.5	56	28
25	33	25	19.5	67	33.5
32	41.3	32	22.5	80	40
40	50.4	40	26.5	96	48
50	61	50	31.5	117	58
63	75.9	63	38.5	144	72
75	89.8	75	44.5	168	84
90	107.8	90	51.5	197	98.5
110	131	110	61.5	237	118.5
125	148.1	125.6	69	/	134.5
140	140.7	165.3	76.5	/	149.5
160	188	160	86.5	337	168.5



UST03 / US6T03

Тройник ПВХ с ВР, клеевой, PN16

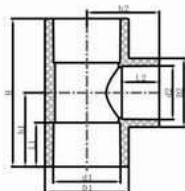
Nom Size	D1	D2	d	L	h1	h2	H	Rc
20x1/2"	28.6	28.6	20	16.5	27.5	29	55	1/2"
25x1/2"	33	28.6	25	19.5	30.5	31.5	61	1/2"
25x3/4"	34.2	34.2	25	19.5	33	33.5	66	3/4"
32x1/2"	41.3	29.6	32	22.5	34	35	68	1/2"
32x3/4"	41.3	35	32	22.5	36.5	36.5	73	3/4"
32x1"	42.3	42.3	32	22.5	40	40	80	1"
40x1-1/4"	52.4	52.4	40	26.5	47.5	46.5	95	1-1/4"
50x1/2"	61	27.7	50.4	31.5	42.5	44.8	85	1/2"
50x1-1/2"	61	61	50	31.5	55.5	51.5	111	1-1/2"
63x1/2"	75.9	27.7	63.4	38.5	49.5	52.3	99	1/2"
63x3/4"	75.9	34.2	63.4	38.5	52.5	53.8	105	3/4"
63x2"	75.9	75.9	63	38.5	68.5	62	137	2"
75x2-1/2"	89.8	89.8	75	44.5	83	73.5	166	2-1/2"
90x3"	107.8	107.8	90	51.5	96.5	84	193	3"
110x4"	135.5	135.5	110	61.5	119	100	238	4"



USE03 / US6E03

Угольник 90° ПВХ с ВР, клеевой, PN16

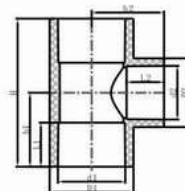
Nom Size	D1	D2	d	L	h1	h2	H	Rc
20x1/2"	28.6	28.6	20	16.5	27.5	29	55	1/2"
25x1/2"	33	28.6	25	19.5	30.5	31.5	61	1/2"
25x3/4"	34.2	34.2	25	19.5	33	33.5	66	3/4"
32x1/2"	41.3	29.6	32	22.5	34	35	68	1/2"
32x3/4"	41.3	35	32	22.5	36.5	36.5	73	3/4"
32x1"	42.3	42.3	32	22.5	40	40	80	1"
40x1-1/4"	52.4	52.4	40	26.5	47.5	46.5	95	1-1/4"
50x1/2"	61	27.7	50.4	31.5	42.5	44.8	85	1/2"
50x1-1/2"	61	61	50	31.5	55.5	51.5	111	1-1/2"
63x1/2"	75.9	27.7	63.4	38.5	49.5	52.3	99	1/2"
63x3/4"	75.9	34.2	63.4	38.5	52.5	53.8	105	3/4"
63x2"	75.9	75.9	63	38.5	68.5	62	137	2"
75x2-1/2"	89.8	89.8	75	44.5	83	73.5	166	2-1/2"
90x3"	107.8	107.8	90	51.5	96.5	84	193	3"
110x4"	135.5	135.5	110	61.5	119	100	238	4"



UST02

Тройник переходной ПВХ, клеевой, PN10

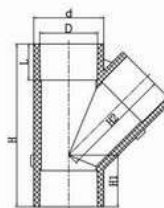
Nom Size	D	d	L	DI	dI	I	H
25x20	30.8	25	19.5	25	20	17	64
32x20	38.3	32	23	25	20	17	69
32x25	38.3	32	23	30.8	25	19.5	79
40x20	47.9	40	28.5	25	20	17	82
40x25	47.9	40	28.5	30.8	25	19.5	90
40x32	47.9	40	28.5	38.3	32	23	92
50x20	58.3	50	33.5	25	20	17	91
50x25	58.3	50	33.5	30.8	25	19.5	98
50x32	58.3	50	33.5	38.3	32	23	105
50x40	58.3	50	33.5	47.9	40	28.5	110
63x25	72.9	63	40	30.8	25	19.5	110
63x32	72.9	63	40	38.3	32	23	118
63x40	72.9	63	40	47.9	40	28.5	125
63x50	72.9	63	40	58.3	50	33.5	140
75x32	82.4	75	44	37.6	32	22	126
75x40	87.6	75	44	47.9	40	28.5	137
75x50	87.6	75	44	58.3	50	33.5	143
75x63	87.6	75	44	72.9	63	40	156
90x40	105.4	90	51	47.9	40	28.5	151
90x50	105.4	90	51	58.3	50	33.5	159
90x63	105.4	90	51	72.9	63	40	172
90x75	105.4	90	51	87.6	75	44	186
110x63	126.4	110	61	72.9	63	40	190.2
110x75	126.4	110	61	87.6	75	44	206
110x90	126.4	110	61	105.4	90	51	221
125x75	136	125	70	82.4	75	44	237
125x90	136	125	70	98.8	90	51	237
125x110	136	125	70	120	110	61	256
140x90	152.4	140	70	98.8	90	51	248
140x110	152.4	140	76	120	110	61	268.5
160x75	174	160	86	82.4	75	44	251
160x90	174	160	86	98.8	90	51	267.5
160x110	180.6	160	86.5	126.4	110	61	288
160x125	174	160	86	136	125	70	303
160x140	174	160	86	152.4	140	76	318.5
180x160	196.6	180	96	174	160	86	357
200x75	217.6	200	106	82.4	75	44	291
200x90	217.6	200	106	98.8	90	51	331
200x110	217.6	200	106	120	110	61	331
200x160	225.6	200	107	180.6	160	86.5	394.6
225x110	245	225	119	120	110	61	359.5
225x160	245	225	119	174	160	86	406.5
250x110	274.6	250	131	120	110	61	378



UST02

Тройник переходной ПВХ, клеевой, PN10

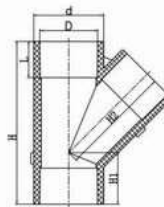
Nom Size	D	d	L	DI	dI	I	H
250x160	274.6	250	131	174	160	86	428.5
250x200	274.6	250	131	217.6	200	106	468.5
280x200	306	280	147	217.6	200	106	512
315x110	343	315	164	120	110	61	447.5
315x160	343	315	164	174	160	86	497.5
315x200	343	315	164	217.6	200	106	537
315x225	343	315	164	245	225	119	537
315x250	343	315	164	274.6	250	131	587
355x110	385	355	184	120	110	61	558
355x160	385	355	184	174	160	86	558
355x200	385	355	184	217.6	200	107	692
355x225	385	355	184	245	225	118	692
355x250	385	355	184	274.6	250	131	692
400x200	431	400	206	217.6	200	106	644
400x225	431	400	206	245	225	119	644
400x250	431	400	206	274.6	250	131	751
400x315	431	400	206	343	315	164	751



UST04

Тройник 45° ПВХ, клеевой, PN10

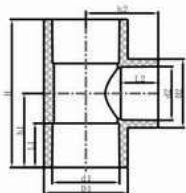
Nom Size	d	D	H	L
110	198	126.4	284.4	61



US6T04

Тройник 45° ПВХ, клеевой, PN16

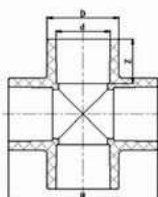
Nom Size	d	D	L	H	H1	H2
50MM	50.4	61	31.5	142	45	97



US6T02

Тройник переходной ПВХ, клеевой, PN16

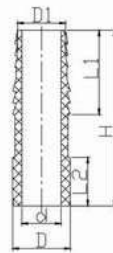
Nom Size	D1	d1	L1	h1	D2	d2	L2	h2	H
25×20	33	25	19.5	31	27	20	16.5	30.5	62
32×20	41.3	32	22.5	34	27	20	16.5	34	68
32×25	41.3	32	22.5	36.5	33	25	19.5	37	73
40×20	50.4	40	26.5	38	27	20	16.5	38	76
40×25	50.4	40	26.5	40.5	33	25	19.5	40.5	81
40×32	50.4	40	26.5	44.5	41.3	32	22.5	43.5	89
50×20	61	50	31.5	43.5	27	20	16.5	42.5	87
50×25	61	50	31.5	46	33	25	19.5	45.5	92
50×32	61	50	31.5	49.5	41.3	32	22.5	48.5	99
50×40	61	50	31.5	53.5	50.4	40	26.5	52.5	107
63×25	75.9	63	38.5	53.5	33	25	19.5	52	107
63×32	75.9	63	38.5	57	41.3	32	22.5	55	114
63×40	75.9	63	38.5	61	50.4	40	26.5	59	122
63×50	75.9	63	38.5	66	61	50	31.5	64	132
75×40	89.8	75	44.5	67	50.4	40	26.5	65	134
75×50	89.8	75	44.5	72	61	50	31.5	70	144
75×63	89.8	75	44.5	78.5	75.9	63	38.5	77	157
90×40	107.8	90	51.5	74	50.4	40	26.5	72.5	148
90×63	107.8	90	51.5	85.5	75.9	63	38.5	84.5	171
90×75	107.8	90	51.5	91.5	89.8	75	44.5	90.5	183
110×63	131	110	61.5	95.5	75.9	63	38.5	95	191
110×75	131	110	61.5	101.5	89.8	75	44.5	101	203
110×90	131	110	61.5	109	107.8	90	51.5	108	218
160×110	188	160	86.5	144	131	110	61.5	143	288



US6025

Крестовина ПВХ, клеевая, PN16

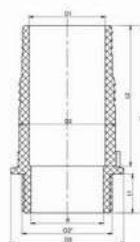
Nom Size	D	d	Z	H
20	27	20.3	16.5	56
25	33	25.3	19.5	67
32	41.3	32.3	22.5	80
40	50.4	40.4	26.5	96
50	61	50.4	31.5	116
63	75.9	63.4	38.5	144



USC01

Штуцер ПВХ, клеевой, PN16

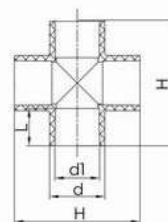
Nom Size	D	d	D1	L	L1	H
20	20	14	18	31		73
25	25	17	20.8	36.5	21	76
32	32	24	27.8	39.5	22	80.5
40	40	32	37	42	26	92
50	50	41	47	45.5	31	100



USC002

Штуцер ПВХ с НР, PN16

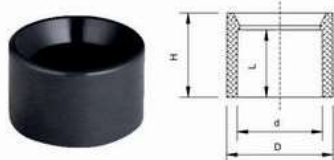
Nom Size	D1	D2	D3	d	L1	L2	H	G
20×22×1/2"	15	22	24	14.5	15	45	66	1/2"
25×27×3/4"	19	25	30	18	15.5	49	70.5	3/4"
30×32×1"	24	30	36	24	19		77	1"
40×42×1-1/4"	33	39.4	46	32	22	59	88	1-1/4"
50×52×1-1/2"	42	49	55	37.5	22	62	91	1-1/2"
60×64×2"	50.5	64	75	48	25.7	93	124	2"



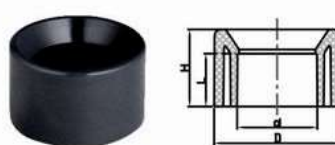
US018

Крестовина ПВХ, клеевая, PN10

Nom Size	d	d1	H	L
20	25	20.3	57	17
25	30.8	25.3	69	20.6
32	38.3	32.4	81	23
40	47.9	40.4	102	28.5
50	58.3	50.4	123	33.5
63	72.9	63.4	148	40
75	87.6	75.5	166	44
90	105.4	90.5	196	51
110	126.4	110.6	236.4	64
160	180.6	160.6	338	86.5



US005



US6005

Кольцо переходное ПВХ, клеевое, PN10

Nom Size	D	d	L	H
25×20	25	20	17	20.5
32×20	32	20	17	24
32×25	32	25	20	25
40×32	40	32	25	28.5
50×25	50	25	19.5	33.5
50×32	50	32	23	33.5
50×40	50	40	27.5	33.5
63×25	63	25	19.5	40
63×32	63	32	21.7	37.5
63×40	63	40	28.5	40
63×50	63	50	32.5	40
75×50	75	50	33.5	44
75×63	75	63	40	44
90×50	90	50	33.5	51
90×63	90	63	38	51.3
90×75	90	75	44	51
110×63	110	63	38.4	63.3
110×75	110	75	45	63.3
110×90	110	90	46.7	59.6
125×90	125	90	50	69
125×110	110.6	125.5	59.5	68.5
140×90	140	90	51	76.5
140×110	110.6	140.5	59.5	75.5
140×125	125.6	140.5	69	75.5
160×90	160	90	51	86.5
160×110	160	110	59.5	85.5
160×140	140.6	160.6	76.5	85.5
200×110	200	100	61	106
200×160	160.6	200.6	86.5	106.5
225×110	225	110	61	118.5
250×160	250	160	86	131
250×200	250	200	106	131
250×225	250	225	118.5	131
355×315	355	315	163.5	183.5
400×315	400	315	163.5	206

Кольцо переходное ПВХ, клеевое, PN16

Nom Size	D	d	L	H
25×20	25	20	16.5	19.5
32×20	32	20	16.5	22.5
32×25	32	25	19.5	22.5
40×20	40	20	16.5	26.5
40×25	40	25	19.5	26.5
40×32	40	32	22.5	26.5
50×20	50	20	16.5	31.5
50×25	50	25	19.5	31.5
50×32	50	32	22.5	31.5
50×40	50	40	26.5	31.5
63×25	63	25	19.5	38.5
63×32	63	32	22.5	38.5
63×40	63	40	26.5	38.5
63×50	63	50	31.5	38.5
75×50	75	50	31.5	44.5
75×63	75	63	38.5	44.5
90×50	90	50	31.5	51.5
90×63	90	63	38.5	51.5
90×75	90	75	44.5	51.5
110×63	110	63	38.5	61.5
110×75	110	75	44.5	61.5
110×90	110	90	51.5	61.5
160×90	160	90	51.5	86.5
160×110	160	110	61.5	86.5



US010



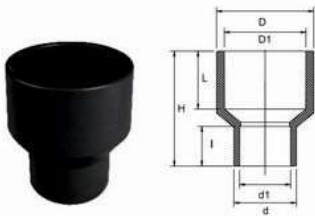
US6017

Заглушка ПВХ с НР, PN16

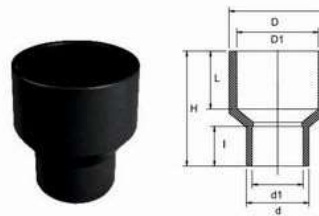
Nom Size	D	d	G	H
1/2"	24	13	1/2"	28
3/4"	31	17.8	3/4"	31
1"	39.2	23	1"	37.5
1-1/4"	48.4	30	1-1/4"	26.5
1-1/2"	51	35	1-1/2"	30
2"	62.8	48.2	2"	30.5

Заглушка ПВХ с ВР, PN16

Nom Size	D	H	Rc
20×1/2"	28.6	24	1/2"
25×3/4"	35.2	26	3/4"
32×1"	43.3	32	1"
40×1-1/4"	53	35	1-1/4"
50×1-1/2"	59.4	36.2	1-1/2"
63×2"	73	42.6	2"
75×2-1/2"	89.8	56	2-1/2"
90×3"	107.8	64	3"
110×4"	133.5	73	4"



US004



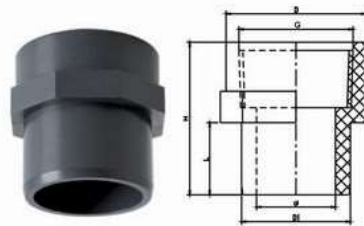
US004

■ Муфта переходная ПВХ, клеевая, PN10

Nom Size	D	D1	L	d	d1	I	H
25×20	30.8	25	19.5	25	20	17	43
32×20	38.3	32	23	25	20	17	48
32×25	38.3	32	23	30.8	25	19.5	50.5
40×20	47.9	40	28.5	25	20	17	54.5
40×25	47.9	40	28.5	30.8	25	19.5	56.5
40×32	47.9	40	28.5	38.3	32	23	60
50×20	58.3	50	33.5	25	20	17	62
50×25	58.3	50	33.5	30.8	25	19.5	63.8
50×32	58.3	50	33.5	38.3	32	23	68
50×40	58.3	50	33.5	47.9	40	28.5	72
63×25	72.9	63	40	30.8	25	19.5	75
63×32	72.9	63	40	38.3	32	23	79
63×40	72.9	63	40	47.9	40	28.5	83
63×50	72.9	63	40	58.3	50	33.5	88
75×32	82.4	75	44	37.6	32	22	95
75×40	87.6	75	44	47.9	40	28.5	91.5
75×50	87.6	75	44	58.3	50	33.5	96
75×63	87.6	75	44	72.9	63	40	101
90×40	105.4	90	51	47.9	40	28.5	103
90×50	105.4	90	51	58.3	50	33.5	106.5
90×63	105.4	90	51	72.9	63	40	114
90×75	105.4	90	51	87.6	75.4	44	119.5
110×63	126.4	110	61.5	72.9	63.3	40	129
110×75	126.4	110	61.5	87.6	75.4	44	133
110×90	126.4	110	61	105.4	90	51	139
125×75	136	125	70	82.4	75	44	144
125×90	136	125	70	98.8	90	51	145
125×110	136	125	70	120	110	61	148
140×90	152.4	140	76	98.8	90	51	159
140×110	152.4	140	76	120	110	61	162
160×90	174	160	86	98.8	90	51	179
160×110	180.6	160	86.5	126.4	110	61	190
160×125	174	160	86	136	125	70	180
160×140	174	160	86	152.4	140	76	182
180×160	196.6	180	96	174	160	86	198
200×110	217.6	200	106	120	110	61	220
200×160	225.6	200	107	180.6	160	86.5	238.5
200×180	217.6	200	106	196.6	180	96	219
225×110	245	225	120	120	110	61	221
225×160	245	225	120	174	160	86	234
225×200	245	225	119	217.6	200	106	243
250×110	274.6	250	131	120	110	61	271
250×160	274.6	250	131	174	160	86	271

■ Муфта переходная ПВХ, клеевая, PN10

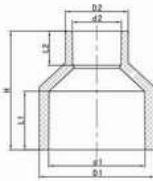
Nom Size	D	D1	L	d	d1	I	H
250×200	274.6	250	131	217.6	200	106	271
250×225	274.6	250	131	245	225	119	270
280×250	306	280	147	274.6	250	132	301
315×110	343	315	164.5	120	110	61	336
315×160	343	315	164.5	174	160	86	336
315×200	343	315	164.5	217.6	200	106	336
315×250	343	315	164.5	274.6	250	131	336
315×280	343	315	164.5	306	280	147	338
355×200	385	355	184	217.6	200	106	379
355×315	385	355	184	343	315	164	380
400×200	431	400	206	217.6	200	106	422
400×250	431	400	206	274.6	250	131	422
400×315	431	400	206	343	315	164	422
400×355	431	400	206	385	355	184	420



US6018

■ Втулка переходная ПВХ с ВР, клей, PN16

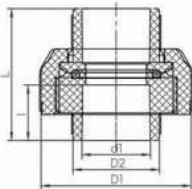
Nom Size	D	D1	d	L	H	G
20×1/2"	28.5	20	11.8	16.5	37.6	1/2"
20×3/4"	34	20	11.8	16.5	39.4	3/4"
25×1/2"	28.5	25	16.3	19.5	40.6	1/2"
25×3/4"	34	25	16.3	19.5	42.4	3/4"
25×1"	42.3	25	16.3	19.5	46.5	1"
32×3/4"	34	32	22	22.5	42	3/4"
32×1"	42.3	32	22	22.5	49.5	1"
40×1"	42.3	40	29	26.5	52	1"
40×1-1/4"	51.4	40	29	26.5	56	1-1/4"
40×1-1/2"	62.5	40	29	26.5	56	1-1/2"
50×1-1/4"	51.4	50	37.9	31.5	57.5	1-1/4"
50×1-1/2"	62.5	50	37.9	31.5	61	1-1/2"
50×2"	77.4	50	37.9	31.5	66	2"
63×1-1/2"	62.5	63	49	38.5	68	1-1/2"
63×2"	77.4	63	49	38.5	73	2"



US6004

Муфта переходная ПВХ, клеевая, PN16

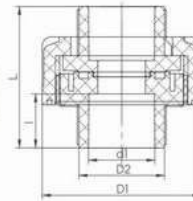
Nom Size	D1	d1	L1	D2	d2	L2	H
25×20	33	25	19.5	27	20	16.5	43
32×20	41.3	32	22.5	27	20	16.5	48
32×25	41.3	32	22.5	33	25	19.5	50
40×20	50.4	40	26.5	27	27	16.5	52
40×25	50.4	40	26.5	33	25	19.5	56
40×32	50.4	40	26.5	41.3	32	22.5	59
50×20	61	50	31.5	27	20	16.5	62
50×25	61	50	31.5	33	25	19.5	65
50×32	61	50	31.5	41.3	32	22.5	67
50×40	61	50	31.5	50.4	40	26.5	72
63×25	75.9	63	38.5	33	25	19.5	75
63×32	75.9	63	38.5	41.3	32	22.5	78
63×40	75.9	63	38.5	50.4	40	26.5	82
63×50	75.9	63	38.5	61	50	31.5	87
75×40	89.8	75	44.5	50.4	40	26.5	90
75×50	89.8	75	44.5	61	50	31.5	96
75×63	89.8	75	44.5	75.9	63	38.5	101
90×40	107.8	90	51.5	50.4	40	26.5	105
90×50	107.8	90	51.5	61	50	31.5	108
90×63	107.8	90	51.5	75.9	63	38.5	115
90×75	107.8	90	51.5	89.8	75	44.5	118
110×63	131	110	61.5	75.9	63	38.5	130
110×75	131	110	61.5	89.8	75	44.5	134
110×90	131	110	61.5	107.8	90	51.5	139
160×110	188	160	86.5	131	110	61.5	190



UDN001

Муфта разборная ПВХ, клеевая, PN10

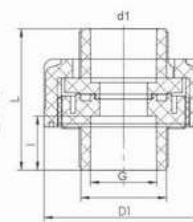
Nom Size	d1	D2	D1	I	L
20	20	25.7	44.6	16.5	39.2
25	25	31.3	51.6	19	45.2
32	32	39	59.2	22.5	52.2
40	40	47.2	69.8	26.5	60.5
50	50	58.1	80.1	31.5	73.9
63	63	71.5	95.9	38	85.9



UD6N01

Муфта разборная ПВХ, клеевая, PN16

Nom Size	d1	D2	D1	I	L
20	20.2	26.1	48.5	16.5	43.2
25	25.2	31.9	59	19	47.4
32	32.22	39.7	67.4	22.5	54.8
40	40.24	48.6	78.2	26.5	63.8
50	50.17	59.4	92.8	31.5	74.7
63	63.33	74.1	113.4	38	90.5



UU6001

Муфта разборная ПВХ с ВР, клей, PN16

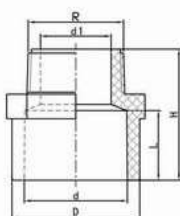
Nom Size	d1	G	D1	I	L
20	20	1/2"	48.5	16.5	43.2
25	25	3/4"	59	19	47.4
32	32	1"	67.4	22.5	54.8
40	40	1-1/4"	78.2	26.5	63.8
50	50	1-1/2"	92.8	31.5	74.7
63	63	2"	113.4	38	90.5



UU6002/UU002

Муфта разборная ПВХ с НР, клей, PN16

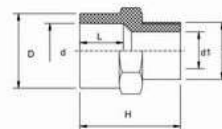
Nom Size	G	D2	D1	I	L
20	1/2"	26.1	48.5	16.5	43.2
25	3/4"	31.9	59	19	47.4
32	1"	39.7	67.4	22.5	54.8
40	1-1/4"	48.6	78.2	26.5	63.8
50	1-1/2"	59.4	92.8	31.5	74.7
63	2"	74.1	113.4	38	90.5



US6012

Муфта переходная ПВХ с НР, клей, PN16

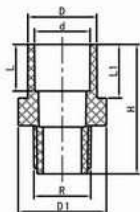
Nom Size	D	d	d1	L	H	R
20×1/2"	28.6	20	12	16.5	38.5	1/2"
20×3/4"	28.5	20.3	17	18	40	3/4"
25×3/4"	34	25	17	19.5	44	3/4"
25×1"	34	25.8	22	21.5	47.5	1"
32×1-1/4"	42.3	32.3	29	25	54.5	1-1/4"
32×1"	42.3	32	22	22.5	52.5	1"
40×1-1/4"	51.4	40	30	26.5	58	1-1/4"
40×1-1/2"	51.4	40.4	34.5	28	58	1-1/2"
50×1-1/2"	62.5	50	34.5	31.5	64	1-1/2"
50×2"	62.5	50.4	44.4	34	68	2"
63×2"	77.4	63	44.4	38.5	74	2"
75×2-1/2"	91.3	75	57.7	44.5	83.5	2-1/2"
90×3"	109.8	90	66.7	51.5	98.5	3"
110×4"	133	110	88.7	61.5	116.5	4"



US012

Муфта переходная ПВХ с НР, клей, PN10

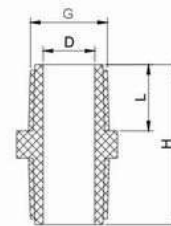
Nom Size	D	d	G	L	H	d1
20	27.4	20	1/2"	16	37	14
25	33.2	25	3/4"	19	43	18.5
32	40.6	32	1"	23	50.7	25
40	49.3	40	1-1/4"	26	58	32
50	60.3	50	1-1/2"	31.5	61	36
63	85.8	63	2"	38	73	47
75	89	75	2-1/2"	44	90	60
90	105.4	90	3"	51	108	69.2
110	130	110	4"	61.5	119	92
(BSPT)160	180.6	180.7	6"	83	150	137



US6019/USM001

Муфта переходная ПВХ с НР, клей, PN16

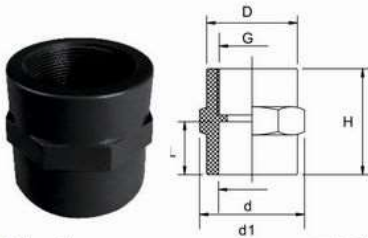
Nom Size	D1	D	d	L	L1	H	G
25×20×1/2"	32	25.2	20.2	17	19.5	47	1/2"
20×25×3/4"	31.39	25	20.3	16.5	20.5	43.5	3/4"
25×32×1"	37.88	32	25.3	19.5	22.5	50	1"
32×25×1/2"	37.88	32	25.3	27	22	48	1/2"
32×25×3/4"	37.88	32	25.3	27	22	50	3/4"
32×40×3/4"	46.12	40	32.2	22.5	26.5	51	3/4"
32×40×1-1/4"	48	40	32.3	22.5	26.5	56.5	1-1/4"
40×32×1"	43.3	40	32.4	32.5	26.5	56.8	1"
40×50×1-1/2"	55.64	50	40.4	26.5	31.5	65.5	1-1/2"
50×40×1"	55.63	50	40.4	26.5	31.5	63.5	1"
50×40×1-1/4"	55.63	50	40.4	26.5	31.5	65.5	1-1/4"
63×50×1-1/2"	68.19	63	50.4	45	38	72	1-1/2"
63×50×2"	68.19	63	50.4	45	38	78	2"
75×63×2"	81.18	75	63.4	51.5	44	85	2"
75×63×2-1/2"	82	75	63	38.5	44	85	2-1/2"
75×90×3"	102.83	75.5	90	54	50	100	3"
90×75×2"	97.42	75.5	90	51.5	57	93.5	2"
110×90×3"	119.06	110	90.5	69.5	61.5	112.5	3"
110×125×3"	140.71	125	110.6	61.5	68.5	118	3"
125×110×4"	140.71	125	110.6	61.5	68.5	125	4"



TPF001

Ниппель двойной ПВХ, PN16

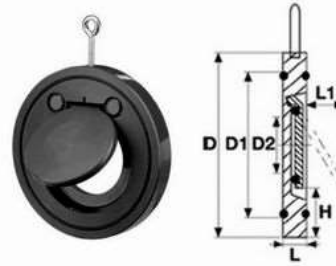
Nom Size	Rc	L	H	D
1/2"	1/2"	17	41	13.4
3/4"	3/4"	18.5	45	18.4
1"	1"	22.6	54.2	25.2
1-1/4"	1-1/4"	23	54	31.5
1-1/2"	1-1/2"	24	56	36.5
2"	2"	26	60.5	47.5
2-1/2"	2-1/2"	30	69	64
3"	3"	32	73.5	74.6
4"	4"	37.5	85	98.8



US011

Муфта переходная ПВХ с ВР, клей, PN10

Nom Size	D	d	G	L	H	d1
20	27.4	20	1/2"	16	32	31.6
25	33.2	25	3/4"	19	38	38.3
25x1/2"	32.5	25.3	1/2"	28.4	19	36
32	40.6	32	1"	22	44.7	47.5
40	49.3	40	1-1/4"	26	53	56.9
50	60.3	50	1-1/2"	31.5	55.2	69.6
63	85.8	63	2"	38	69	85.8
75	89	75	2-1/2"	44	84	89
90	105.4	90	3"	51	97	105.4
110	130	110	4"	61.5	114	130



UFV04

Обратный клапан ПВХ, межфланцевый, PN6.3

Nom Size	D	D1	D2	L
90	125	115	54	69
110	184	135	70	72
125	213	160	92	95
140	213	160	92	95
160	251	175	105	105
180	251	175	105	105
200	280	235	155	145
225	280	235	155	145
250	330	285	230	175
280	330	285	230	175
315	380	325	280	185
355	425	365	325	215
400	480	415	355	235



US6011

Муфта переходная ПВХ с ВР, клей, PN16

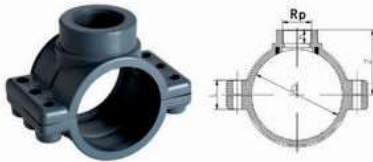
Nom Size	D	d	L	H	Rc
20x1/2"	28.6	20	16.5	35.5	1/2"
25x3/4"	34	25	19.5	40	3/4"
32x1"	42.3	32	22.5	46.6	1"
40x1-1/4"	51.4	40	26.5	54.5	1-1/4"
50x1-1/2"	62.5	50	31.5	59.5	1-1/2"
63x2"	77.4	63	38.5	71.5	2"
75x2-1/2"	91.3	75	44.5	80.5	2-1/2"
90x3"	109.8	90	51.5	90.5	3"
110x4"	133	110	61.5	107	4"



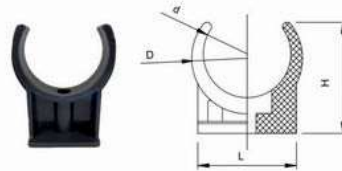
USG002

Танк-адаптер ПВХ с НР, клеевой, PN16

Nom Size	d	D	D1	L	L1	H	H1	G
25x20x3/4"	20.2	25	39.6	16.5	19	75.9	/	3/4"
32x25x1"	25.2	32	47	18.5	22	82	/	1"
32x40x1-1/4"	32	40	57.8	22.5	28.5	91.8	17	1-1/4"
40x50x1-3/4"	40	50	71.8	28.5	33.5	98.5	19.2	1-3/4"
50x40x1-1/2"	40.4	50	57.9	28.5	33.5	98.5	19	1-1/2"
50x63x2"	50	63	79	33.5	40	109.3	21	2"
63x75x2-1/2"	63	75	95	40	44	120	23	2-1/2"



USS01



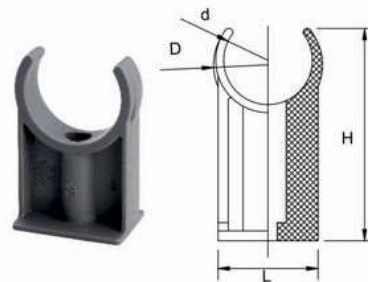
US007

Седёлка ПВХ с ВР. обжимная, PN16

Nom Size	D	Rp	H	Z	L
50x25	50	25	26	59	23
63x25	63	25	26	65	28
63x1"	63	1"	21	60	28
75x3/4	75	3/4"	20	65	31
75x1-1/2"	75	1-1/2"	24	68	31
90x25	90	25	26	80	36
90x1"	90	1"	24	79.5	36
90x1-1/2"	90	1-1/2"	24	75	36
110x1/2"	110	1/2"	24	88.5	38
110x3/4"	110	3/4"	20	88.5	38
110x1"	110	1"	24	88.5	38
110x1-1/2"	110	1-1/2"	35	97	38
110x2"	110	2"	35	97	38
110x2-1/2"	110	2-1/2"	35	97	38
125x1-1/2"	125	1-1/2"	37	105	37
125x2"	125	2"	37	105	37
125x2-1/2"	125	2-1/2"	37	105	37
160x1"	160	1"	24	114.5	55
160x1-1/2"	160	1-1/2"	36	125	55
160x2"	160	2"	36	125	55
160x2-1/2"	160	2-1/2"	36	125	55
200x1-1/2"	200	1-1/2"	35	142	74
200x2"	200	2"	37	142	74
200x2-1/2"	200	2-1/2"	37	142	74
225x3/4"	225	3/4"	20	153.5	76
225x1-1/2"	225	1-1/2"	37	153.5	76
225x2"	225	2"	37	153.5	76
225x2-1/2"	225	2-1/2"	37	153.5	76
250x2"	250	2"	28	170	76
250x2" (Cu)	250	2"	28	170	76
250x2-1/2"	250	2-1/2"	38	170	76
250x3"	250	3"	34	170	76
250x110"	250	110	61.5	195	76
315x2" (Cu)	315	2"	27	170	70
315x110	315	110	63	231.5	70
315x160	315	160	86	250	70
400x110	400	110	61	285	87
400x200	400	200	106	330	87
400x250	400	250	162	385	87

Держатель трубный ПВХ, опора

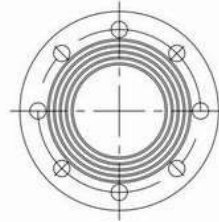
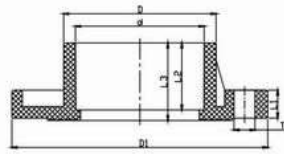
Nom Size	D	d	L	H
20	24.7	19.5	24.7	24.7
25	32.8	24.5	29.4	28.7
32	40.5	31.5	37	32.5
40	50	39.5	39.6	40.5
50	61.2	49.5	44	49.5
63	77	62.5	60	59



US008

Держатель трубный ПВХ, опора

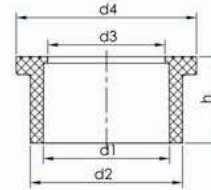
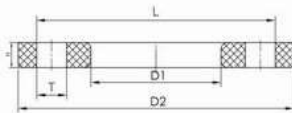
Nom Size	D	d	L	H
20	24	19.5	22	46.8
25	32.8	24.5	29.4	52
32	40.5	31.5	37	57
40	50	39.5	39.6	64
50	61.2	49.5	44	69.8
63	77	62.5	60	80



US015

■ Фланцевое соединение ПВХ, жёсткое, PN10, PN16

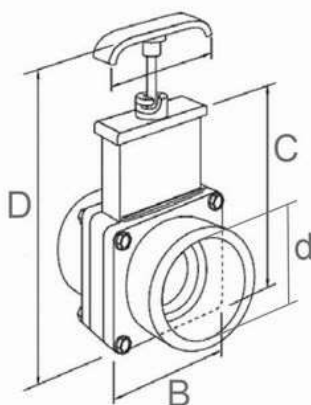
Nom Size	D	d	D1	L1	L2	L3	T
20	27	20.3	95	14	16	20.2	4×13.5
25	33	25.3	105	16	19	23.2	4×14
32	40	32.4	115	16	22	26.2	4×14
40	50	40.4	140	16	26	30.5	4×18
50	61	50.4	150	17.6	30.5	34.1	4×18
63	75	63.4	164.6	18	38.9	43	4×18
75	90	75.5	185	19.3	44	48	4×18
90	106.8	90.5	194.5	22.2	46.5	54	4×18
110	131	110.6	220	24	57.6	66.6	4×18



US013 + US014

■ Фланец + бурт ПВХ, PN10, PN16

Nom Size	d1	d2	d3	d4	h	D1	D2	H	T	L
63	63.4	76.4	58.8	90.4	43.3	78	165	15	4-Ø18	125
75	75.4	89.3	71.2	105.5	49.6	90.7	179	15.3	4-Ø17.5	146
90	90.4	106.3	84.7	124	60	107	192.6	15.7	4-Ø17.5	157.9
110	110.5	129.8	105	149.5	69	131.4	218.5	18	8-Ø17.5	179.5
125	126.6	142.4	123.5	168.4	74	145.9	250	14		
160	160.6	181.5	150	214	92.5	184.5	284	22.8	8-Ø23	239
200	200.6	223.2	194.5	266.5	120.2	228	338.4	28	8-Ø24.5	292.3
225	225	247.5	200	274	126	250	339	32	8-Ø22.5	294.5
250	250	282	242	327	140	284	397	34.5	12-Ø22	350
315	315	345	299	377	174	347.5	452	36.5	12-Ø21.6	402.5



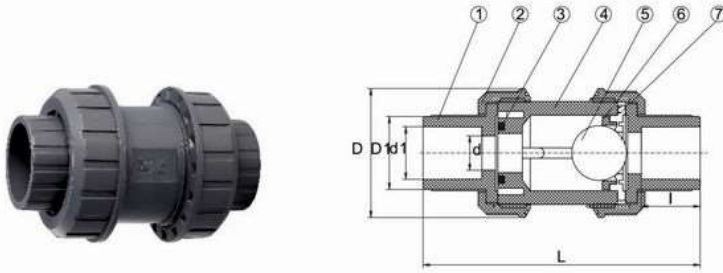
UGV02

■ Задвижка шиберная ПВХ, под клей, PN3.5

No.	1	2	3	4	5	6	7	8	9	10	11
Parts	Socket	Valve Gate	Seat	Bolt	Stem	Body	Cover	O-Ring	Gland	Lock net	Handle
材料	UPVC	ABS 1Cr13	EPDM NBR	A2	1Cr13	UPVC	UPVC	EPDM NBR	UPVC	UPVC	ABS ZL106

■ Размеры

规格	DN	C	D	d	A	B	( Mpa )
mm ( in )							
32mm ( 1 1/4" )	32	143	180	40	68	57	0.35
40mm ( 1 1/2" )	40	173	255	50	98	74	0.35
50mm ( 2" )	50	206	273	63	108	66	0.35
65mm ( 2 1/2" )	65	242	320	75	124	104	0.35
80mm ( 3" )	80	312	425	90	128	150	0.35
100mm ( 4" )	100	350	480	110	132	170	0.35
150mm ( 6" )	150	510	670	160	172	242	0.35



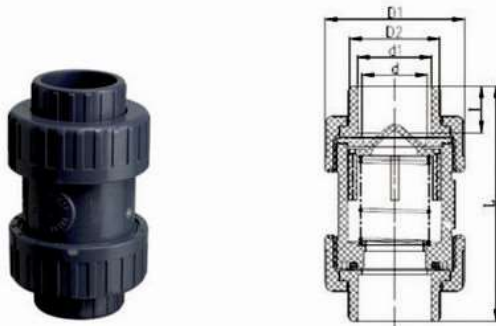
**UBC02**

**Обратный клапан ПВХ, шаровой, под клей, PN16**

NO.	PART	MATERIAL	QTY
1	End Connector	PVC	2
2	Union Nut	PVC	2
3	Stem O-Ring	EPDM,FPM(NBR)	1
4	Body	PVC	1
5	Ball	PVC	1
6	Gland	PVC	1
7	Seat	EPDM,FPM(NBR)	1

**Размеры**

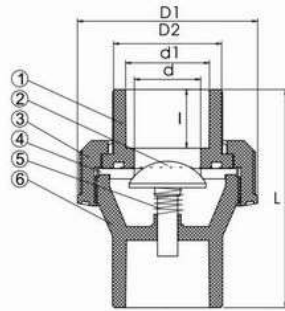
Nom Size	NPT Thd./in	BSPT Thd./in	JIS d1	BS d1	ANSI d1	DIN d1	d	D1	D	I	L
15mm(1/2")	14	14	22	22	21.34	20	15	27.5	51.3	20.5	105
20mm(3/4")	14	14	26	26	26.67	25	19.5	35.0	65.5	25	116.5
25mm(1")	11.5	11	32	34	33.4	32	25	41.6	73.7	28	130.5
32mm(1-1/4")	11.5	11	38	42	42.16	40	32	51.6	86.8	29.5	148.5
40mm(1-1/2")	11.5	11	48	48	48.26	50	40	60.9	102	34	168.5
50mm(2")	11.5	11	60	60	60.33	63	50	75	119.8	40	189



**UTS01**

**Обратный клапан ПВХ, пружинный, под клей, PN16**

Nom Size	NPT Thd./in	BSPT Thd./in	d	JIS d1	BS d1	ANSI d1	DIN d1	D1	D2	I	L
15mm(1/2")	14	14	16.8	22	22	21.34	20	48	27.4	17	87.2
20mm(3/4")	14	14	22	26	26	26.67	25	68	36.2	19.7	114.53
25mm(1")	11.5	11	26.5	32	34	33.4	32	68	42	23	129.5
32mm(1-1/4")	11.5	11	37.1	38	42	42.16	40	95	52.6	27	151.1
40mm(1-1/2")	11.5	11	44.6	48	48	48.26	50	92.8	61.4	32	160.3
50mm(2")	11.5	11	54.8	60	60	60.33	63	114.8	77.6	38	193.2
65mm(2-1/2")	8	11	65	76	76	73	75	148	89.4	45	231.4
80mm(3")	8	11	80	89	89	88.9	90	179	108.5	58	270
100mm(4")	8	11	80	114	114	114.3	110	179	132.5	63.5	281.8



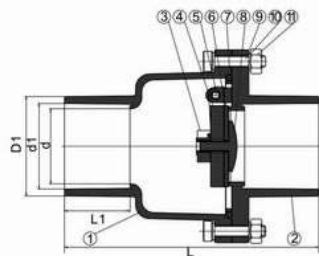
USU02

Обратный клапан ПВХ. пружинный, под клей, PN16

NO.	PART	MATERIAL	QTY
1	Union Connector	PVC	1
2	Gate	PVC	1
3	Union Nut	PVC	1
4	Space Seal	EPDM, FPM(NBR)	1
5	Spring	STAINLESS STEEL	1
6	Body	PVC	1

Размеры

Nom Size	NPT Thd./in	BSPT Thd./in	JIS d1	BS d1	ANSI d1	DIN d1	d	D2	D1	l	L
15mm(1/2")	14	14	22	22	21.34	20	16	27.5	51.3	20.5	80
20mm(3/4")	14	14	26	26	26.67	25	19	35.5	65.5	22	86.5
25mm(1")	11.5	11	32	34	33.4	32	24	41.5	73.7	28.0	96
32mm(1-1/4")	11.5	11	38	42	42.16	40	32	51.6	86.8	30.2	105
40mm(1-1/2")	11.5	11	48	48	48.26	50	40	60.9	102	34.7	115.5
50mm(2")	11.5	11	60	60	60.33	63	49.8	75	119.8	40	141



USV01

Обратный клапан ПВХ. створчатый, под клей, PN10

NO.	PART	MATERIAL	QTY
1	Exit Body	PVC	1
2	Entrance Body	PVC	1
3	Gate Nut	PVC	1
4	Disk	PVC	1
5	Pin	SUS304	1
6	Sheet Gasket	EPDM, FPM(NBR)	1
7	O-Ring	EPDM, FPM(NBR)	1
8	Sheet Gasket Holder	PVC	1
9	Bolt	SUS304	see table
10	Washer	SUS304	see table
11	Nut	SUS304	see table

Размеры

Nom Size	JIS d1	BS d1	ANSI d1	DIN d1	d	D1	L1	L	N-Øe
65mm(2-1/2")	76	76	73.03	75	68.3	89	58.0	226.2	8
80mm(3")	89	89	88.9	90	83	103.6	73.0	264.4	8
100mm(4")	114	114	114.3	110	101	131.6	90.0	358	8
150mm(6")	165.0	166	168.3	160	147	182	113.0	422.4	12
200mm(8")	/	/	/	/	/	182	119.5	424.2	13



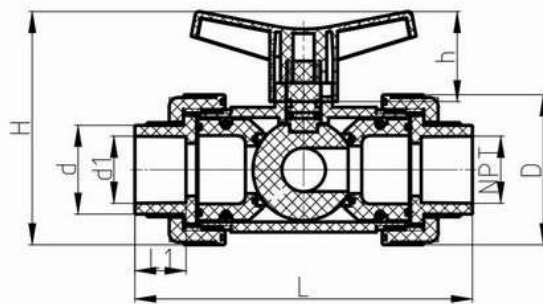
UFV01

Обратный клапан ПВХ, донный, под клей, PN16

NO.	PART	MATERIAL	QTY
1	Body	PVC	1
2	Connector	EPDM,FPM(NBR)	1
3	Spring	STAINLESS STEEL	1
4	Gate	PVC	1
5	Seal	EPDM,FPM(NBR)	1
6	Body	PVC	1

Размеры

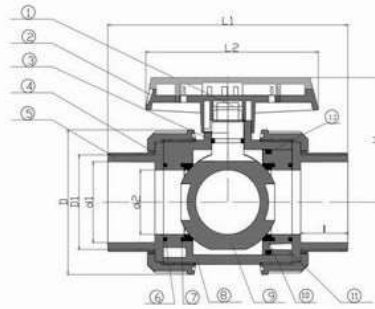
Nom Size	NPT Thd./in	BSPT Thd./in	JIS d	BS d	ANSI d	DIN d	D	D1	I	L
15mm(1/2")	14	14	22	22	21.34	20	31.0	43.7	31.0	137
20mm(3/4")	14	14	26	26	26.67	25	35.5	43.7	32.5	141.0
25mm(1")	11.5	11	32	34	33.4	32	41.9	43.7	32.8	141.0
32mm(1-1/4")	11.5	11	38	42	42.16	40	51.0	78	35.0	195.3
40mm(1-1/2")	11.5	11	48	48	48.26	50	60.3	78	56.2	217.4
50mm(2")	11.5	11	60	60	60.33	63	72.5	78	57.0	217.4
75mm(2-1/2")	8	11	76	76	73.03	75	90	171.6	73.5	293.4
90mm(3")	8	11	89	89	88.9	90	76.4	183.8	58.2	252
110mm(4")	8	11	114	114	114.3	110	115	216	91	360
125mm	/	/	/	/	/	125.6	142.4	232.6	95	386.47
140mm	/	/	/	/	/	140.6	159	246.5	105	430
160mm(6")	8	11	165	168.3	168.3	160	161	291	120	500



UTUV01

Кран шаровой ПВХ, трёхходовой, Т-тип, под клей, PN10

Nom Size	d	d1	D	L	L1	H	h	NPT
25	33.6	25.3	56.7	127.8	19.4	88.2	34	3/4"
32	41.5	32.4	67	146.8	22	102.8	37.31	1"
40	51.8	40.4	80.8	172	26.2	114.8	38.6	1-1/4"
50	62.7	50.5	102.4	208	32.4	148.4	49.2	1-1/2"



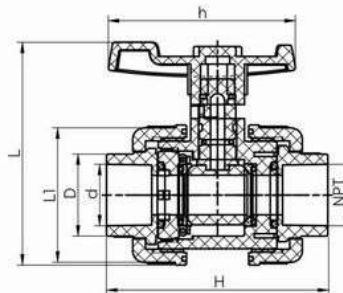
**UTB01**

**Кран шаровой ПВХ, под клей, PN10**

NO.	PART	MATERIAL	QTY	NO.	PART	MATERIAL	QTY
1	Stem	PVC,CPVC,PP	1	7	O-Ring	EPDM,FPM(NBR)	2
2	Handle	ABS	1	8	Body	PVC,CPVC,PP	1
3	Stem O-Ring	EPDM,FPM(NBR)	2	9	Ball	PVC,CPVC,PP	1
4	Union Nut	PVC,CPVC,PP	2	10	Seat Seal	PTFE	2
5	End Connector	PVC,CPVC,PP	2	11	Seat Carrier	PVC,CPVC,PP	1
6	Body O-Ring	EPDM,FPM(NBR)	2	12	Carrier O-Ring	EPDM,FPM(NBR)	1

**Размеры**

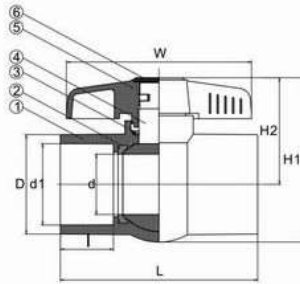
Nom Size	NPT Thd./in	BSPT Thd./in	JIS d1	BS d1	ANSI d1	DIN d1	d2	D1	D	I	L1	L2	H
15mm(1/2")	14	14	22	22	21.34	20	14	27.6	51.2	20.6	112.5	65	50.5
20mm(3/4")	14	14	26	26	26.67	25	18.7	35.6	65.5	24.6	130.2	75	58.5
25mm(1")	11.5	11	32	34	33.4	32	24	41.6	73.7	28	142.5	85	65.7
32mm(1-1/4")	11.5	11	38	42	42.16	40	32	52	86.6	31	161	97	76.5
40mm(1-1/2")	11.5	11	48	48	48.26	50	40	59.5	102	31.5	166.5	110	86
50mm(2")	11.5	11	60	60	60.33	63	50	75	120	40	214	133.5	101.5
65mm(2-1/2")	8	11	76	76	73.03	75	60	87.5	135	40	228	161	112.5
80mm(3")	8	11	89	89	88.9	90	79	107.5	188	48	269	200	160.5
100mm(4")	8	11	114	114	114.3	110	99	132	216	56	309	240	173.5



**UTB04**

**Кран шаровой ПВХ, под клей, PN16**

Nom Size	NPT Thd./in	BSPT Thd./in	JIS d1	BS d1	ANSI d1	DIN d1	D	d	L	L1	H	h
15mm(1/2")	14	14	22	22	21.34	20	29	21.7	78.8	47.5	78.6	66.2
20mm(3/4")	14	14	26	26	26.67	25	35	27.2	88.8	58.1	88.4	76.2
25mm(1")	11.5	11	32	34	33.4	32	42.9	32.4	100.6	65.5	101.6	86.8
32mm(1-1/4")	11.5	11	38	42	42.16	40	52	40.4	127.2	80	128.2	109.9
40mm(1-1/2")	11.5	11	48	48	48.26	50	62	48	136.1	91.1	142.2	136.1
50mm(2")	11.5	11	60	60	60.33	63	75.7	60.5	160.6	112.1	168.5	144.9
65mm(2-1/2")	8	11	76	76	73.03	75	87.7	75.5	200	135.6	217	181.7
80mm(3")	8	11	89	89	88.9	90	105.7	90.5	228.3	163	242	207.3
100mm(4")	8	11	114	114	114.3	110	75.7	60.5	160.6	112.1	168.5	144.9



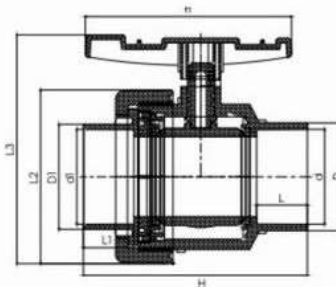
UCB01

Кран шаровой ПВХ, неразборный, под клей, PN10

NO.	PART	MATERIAL	QTY
1	Body	PVC, CPVC, PP	1
2	Seat Seal	TPE, PTEE	2
3	O-Ring	EPDM, FPM(NBR)	1
4	Ball	PVC, CPVC, PP	1
5	Handle	ABS	1
6	Cap	ABS	1

Размеры

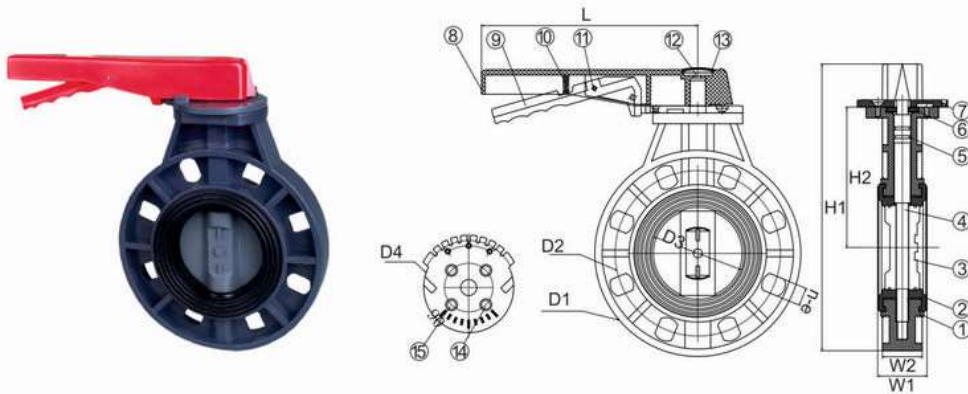
Nom Size	NPT Thd./in	BSPT Thd./in	JIS d1	BS d1	ANSI d1	DIN d1	NBR	d	D	L	l	w	H1	H2
15mm(1/2")	14	14	22	22	21.34	20	20	14.5	32	80	22	68.5	64.3	44.9
20mm(3/4")	14	14	26	26	26.67	25	25	20	36.8	92	25	80.5	76	52
25mm(1")	11.5	11	32	34	33.4	32	32	24	45	106	28	100	94	65
32mm(1-1/4")	11.5	11	38	42	42.16	40	40	30	53.5	112.5	28	108	103	70
40mm(1-1/2")	11.5	11	48	48	48.26	50	50	34	62	129	33	108	112	73.5
50mm(2")	11.5	11	60	60	60.33	63	63	44	75.5	148	39.5	138	126	81
65mm(2-1/2")	8	11	76	76	73	75	75	56	92.5	177.5	39.5	92.5	166	108.5
80mm(3")	8	11	89	89	88.9	90	85	71	107	209	48	192.5	181	116
100mm(4")	8	11	114	114	114.3	110	110	86	134.5	294	78	262	236	151.5
150mm(6")	/	/	/	/	168.8	160	/	130.4	185.4	407	102.7	301.9	299.5	181.2



USU05

Кран шаровой ПВХ, разборный с одной стороны, под клей, PN16

Nom Size	d	D	d1	D1	L	L1	L2	L3	h	H
1/2"	21.7	29	21.22	29	18	16	49.5	78.75	66.2	73.2
3/4"	27.2	35	27.2	35	19	16.9	59.1	88.8	76.2	83.2
1"	34.4	42.9	32.4	42.9	23	22	68	100.6	86.9	96.3
1-1/4"	42.6	52	40.4	52	26.5	26	83.2	127.2	109.9	120.8
1-1/2"	50.5	60.9	48	62	31.5	31	94	136.2	118.2	135
2"	60.8	75.7	60.5	75.7	38	37.5	115.2	160.6	145	164
2-1/2"	73.4	85.6	75.5	87.7	46.8	45	130	184.9	176.8	194.6
3"	89.3	104.5	90.5	104.7	51.5	51.4	168	228.4	208	225.8
4"	114.8	130.2	115.76	127	61.5	61.3	210	276.6	249.8	271.3



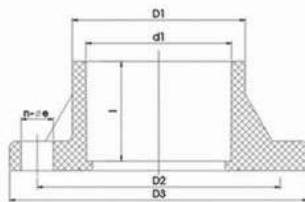
UBV01

**Затвор дисковый ПВХ «бабочка», PN10**

NO.	PART	MATERIAL	QTY	NO.	PART	MATERIAL	QTY
1	Body	PVC	1	9	Small Handle	ABS	1
2	Seat Seal	EPDM,FPM(NBR)	1	10	Spring	SUS304	1
3	Gate	PVC	1	11	Pin	SUS304	1
4	Stem	SUS410	1	12	Bolt	SUS304	1
5	O-Ring	EPDM,FPM(NBR)	2	13	Handle Cap	ABS	1
6	Washer	ABS	1	14	Insered Bolt	SUS304	4
7	Locking Plate	PVC	1	15	Bolt Cap	PVC	4
8	Large Handle	ABS	1				

**Размеры**

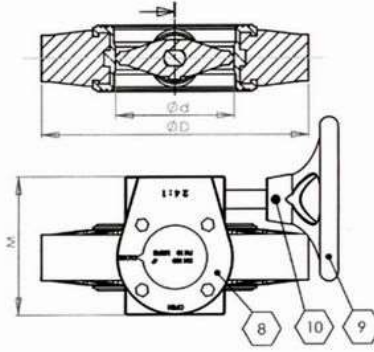
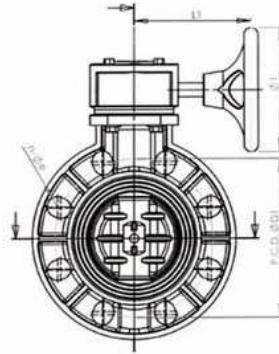
Nom Size	D1	DIN D2	JIS D2	ANSI D2	D3	D4	L	H1	H2	W1	W2	DIN n-Øe	JIS n-Øe	ANSI n-Øe
50mm(2")	160.1	120	100	120.4	55.6	99.7	189.7	223.3	98.3	44	32	4-20	4-19	4-19
65mm(2-1/2")	179.8	141.2	140	139.5	68.7	99.7	189.0	247.0	111.6	48.3	32.4	4-18	4-19	4-19
80mm(3")	195.0	156.4	140	139.5	83.9	99.7	238.5	282.6	132.5	51.9	36.3	8-20	4-19	4-19
100mm(4")	228.1	183	150	152.4	103.2	99.7	239.5	319.4	155.4	54.5	44.1	8-20	8-19	8-19
125mm(5")	257	210.9	175	190.5	129.5	139	309.8	368	170.3	66.5	54.6	8-21.5	8-19	8-19
150mm(6")	285.4	238.5	240	241.5	151.1	140.0	309.8	400.8	187.5	73.1	56.4	8-24	8-23	8-22
200mm(8")	342.6	292.4	295	298.5	198.6	140.0	309.8	473.0	230.1	92.0	72.2	8-24	12-23	8-23



UTF01

**Фланцевое соединение ПВХ, жёсткое, PN10, PN16**

Nom Size	D1	D2	D3	d1 DIN	d1 ANSI	d1 JIS	d1 BS	l	n-Øe
1/2"	30	60.5	89	20	21.34	22	22	22	4-16
3/4"	34	70.5	98	25	26.67	26	26	23.5	4-16
1"	42.5	79.5	108	32	33.4	32	34	25.5	4-16
1-1/4"	52	89.5	118	40	42.16	38	42	32	4-16
1-1/2"	61.5	98.5	127	50	48.26	48	48	32.5	4-19
2"	76	120.5	151.5	63	60.33	60	60	35.8	4-19
2-1/2"	89.5	139.5	177.3	75	73.03	76	76	41	4-19
3"	107.5	152.5	191	90	88.9	89	89	48.5	4-19
4"	130.5	190.5	228.5	110	114.3	114	114	58.5	8-19
5"	165	210	250	140	141.3	140	140.8	104	8-23
6"	188	240	280	160	168.3	165	168.3	132	8-23
8"	238	296	330	200	219.1	216	219.1	136	12-23
10"	/	/	/	/	/	/	/	/	/
125mm	141.6	216	255	/	/	/	/	69	8



UBV03

■ Затвор дисковый ПВХ «бабочка», PN10

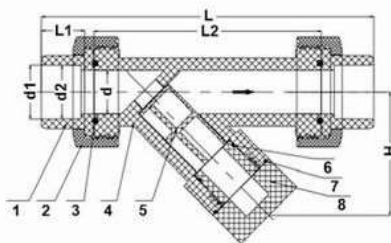
NO.	PART	MATERIAL	QTY
1	Body	PVC/CPVC/PP	1
2	Seat Seal	EPDM/FPM	1
3	Disc	PVC/CPVC/PP	1
4	Bolt	304	1
5	Stem	STEEL, /304/316	1

NO.	PART	MATERIAL	QTY
6	O-Ring	EPDM/FPM	2
7	Key	STEEL	1
8	Gear Box	IRON	1
9	Hand Wheel	IRON	1
10	Pin	STEEL	1

■ Размеры

SIZE	*	4"	5"	6"	8"	10"	12"	14"	16"
	DN	100	125	150	200	250	300	350	400
ØD		228	258	287	344	412	460	500	565
P.C.D ØD1	DIN	180	210	240	295	350	400	460	515
	ANSI	191	216	241	298	362	432	476	540
	JIS	175	210	240	290	355	400	445	510
Ød1		98	122	146	199	255	302	345	395
L		54	64	70	88	98	108	88	98
Ø1		145	280	280	280	280	280	380	380
L1		120	200	200	200	220	220	280	280
H1		140	168	181	215	260	280	410	490
H		340	385	417	487	551	595	670	770
M		120	180	180	180	180	180	250	250
N		90	100	100	100	130	130	220	220
N-Øe	DIN	8-Ø19	8-Ø19	8-Ø23	8-Ø23	12-Ø25	12-Ø25	16-Ø25	16-Ø27
	ANSI	8-Ø19	8-Ø19	8-Ø23	8-Ø23	12-Ø25	12-Ø25	12-Ø29	16-Ø29
	JIS	8-Ø19	8-Ø19	8-Ø23	8-Ø23	12-Ø25	12-Ø25	16-Ø25	16-Ø27
PN	PSI	150	150	150	150	100	100	60	60
	MPa	1	1	1	1	0.6	0.6	0.4	0.4
Weight	Kg/PC	7.2	1.8	1.9	22	25	29	45	55

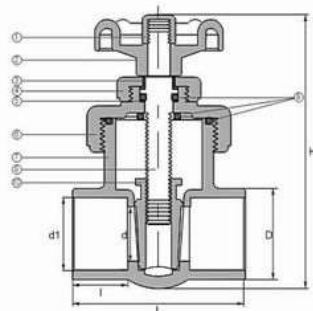
# PVC PRESSURE PIPES & FITTINGS PN10 PN16 (DIN 8063)



UBK07

## Фильтр сетчатый ПВХ, разборный, прозрачный, под клей, PN10

Размер	DN	d, мм	d1, мм	d2, мм	L, мм	L1, мм	L2, мм	H, мм	l, мм
20	15	15	20,25	20,05	151	22,30	110	55	18
25	20	20	25,25	25,05	170	26	125	66	21
32	25	25	32,25	32,05	190	29	138	75	26
40	32	32	40,25	40,05	206	32,5	149	82	26
50	40	40	50,25	50,05	260	35,5	189	105	37
63	50	50	63,25	63,05	308	38,5	222	135	37
75	65	63	75,25	75,05	372	64,5	268	168	42
90	80	75	90,35	90,05	434	70	330	220	50
110	100	90	110,35	110,05	520	84	420	300	60

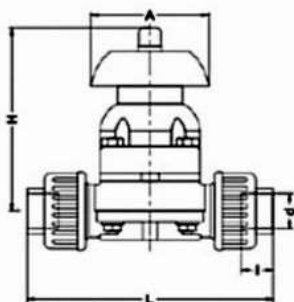


CONSTRUCTION			
ITEM	PART	QTY	MATERIAL
1	Stem nut	1	UPVC
2	Hand wheel	1	PP
3/5	Gasket	2	PDM
4	Small nut	1	UPVC
6	Big nut	1	UPVC
7	Body	1	UPVC
8	O-ring	3	EPDM/VITON
9	Stem	1	UPVC
10	Disc	1	PP/PVDF

UCV14

## Задвижка ПВХ, клапан высокой точности, PN16

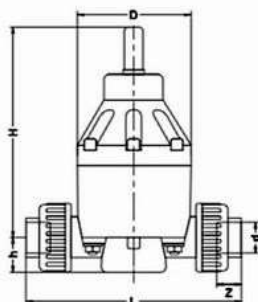
NOMINAL SIZE		d1		STRUCTURE SIZE					PRESSURE	APPROX. WT.
DN	ANSI	DIN	ANSI	D	d	l	L	H	PN	g
DN15	1/2"	20	21.40	30	15	20	72	126	16	255
DN20	3/4"	25	26.75	37	20	22	72	126	16	250
DN25	1"	32	33.52	44	25	29	94	159.5	16	440
DN32	1-1/4"	40	42.28	53	32	33	100	159.5	16	473
DN40	1-1/2"	50	48.40	62	40	35	114	197	16	640
DN50	2"	63	60.45	76	50	38	120	217	16	911



UCV20

■ Вентиль мембранный ПВХ, мембрана EPDM, PN10

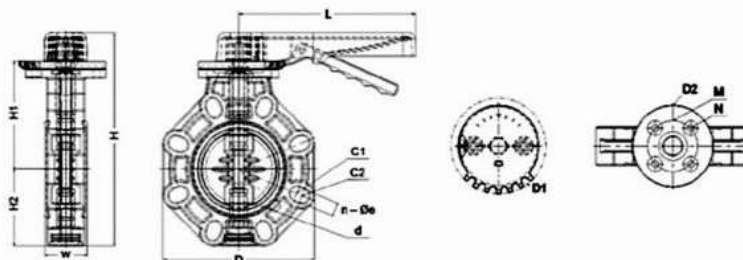
Раз-мер	DN	d, мм	A, мм	I, мм	L, мм	H, мм
20	15	20	65	18,5	140	99
25	20	25	65	21	142	99
32	25	32	94	26	176	136
40	32	40	94	28	180	136
50	40	50	118	37	245	178
63	50	63	118	37	258	178
75	65	75	189	42,5	343	240
90	80	90	189	50	365	240
110	100	110	239	69	568	277



UCV32

■ Клапан поддержания давления "до себя" ПВХ, мембрана PTFE

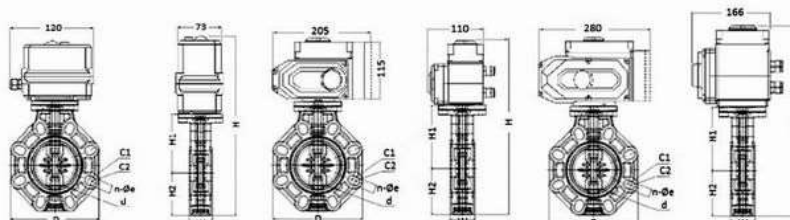
d, мм	DN	L, мм	H, мм	D, мм	Z, мм	h, мм
20	15	170	154	82	21	27
25	20	170	173	82	21	27
32	25	212	173	107	26	35
40	32	226	173	107	28,5	35
50	40	292	225	148	37	58
63	50	305	225	148	37	58



UBV02

■ Затвор дисковый ПВХ «бабочка» промышленный, PN10

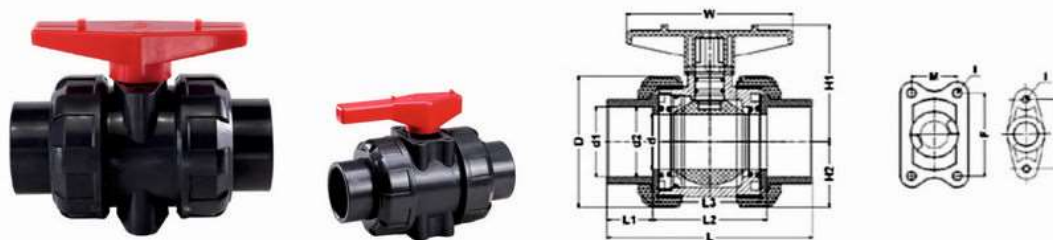
Размер	DN	d, мм	C1, мм	C2, мм	H, мм	H1, мм	H2, мм	W, мм	D, мм	D1, мм	D2, мм	M, мм	N, мм	L, мм	n-Øe, мм	KM, мм	Вес, кг
63	50	52	120	125	175	108	67	48	136	130,8	112	70	9	220	4-19	15	1,22
75	65	66	140	145	201	120	81	48	156	130,8	112	70	9	231	4-19	18	1,34
90	80	78,5	150	160	232	136	96	52	190	130,8	112	70	9	231	8-19	20	1,87
110	100	104	175	191	293	148	107	53	211	130,8	112	70	9	231	8-19	30	2,53
140	125	138	210	216	323	164	118	66	238	130,8	112	70	9	280	8-23	33	4,50
160	150	164	240	242	362	180	132	72	263	155	136	102	11	280	8-23	48	5,22
225	200	210	290	298	435	217	167	72	335	155	136	102	12	280	8-23	80	8,44



UBVE01

■ Затвор дисковый ПВХ «бабочка» с электроприводом, PN10

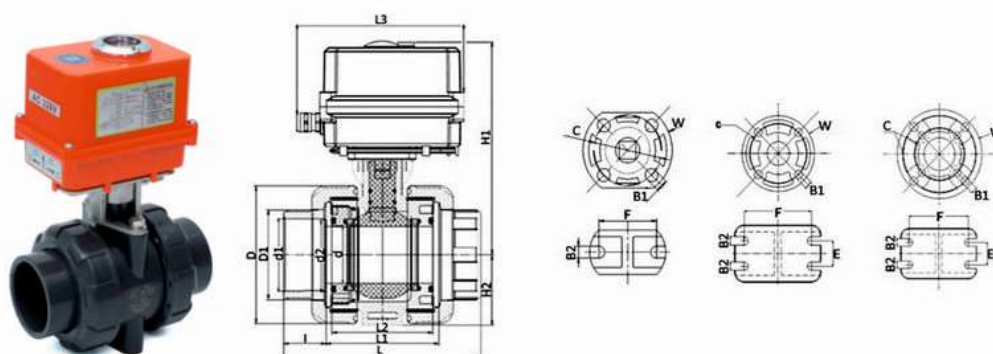
Размер	DN	d, мм	C1, мм	C2, мм	D, мм	H, мм	H1, мм	H2, мм	W, мм	n-Øe
63	50	52	120	125	136	287	108	67	48	4-19
75	65	66	140	145	156	313	120	81	48	4-19
90	80	78,5	150	160	190	344	136	96	52	8-19
110	100	104	175	191	211	397	148	107	53	8-19
140	125	138	210	216	238	424	164	118	66	8-23
160	150	164	240	242	263	488	180	132	72	8-23
225	200	210	290	298	335	560	217	167	72	8-23



UTB07

Кран шаровой ПВХ, промышленный, разборный, под клей, PN16

Размер	DN	d, мм	d1, мм	d2, мм	D, мм	L, мм	L1, мм	L2, мм	L3, мм	W, мм	H1, мм	H2, мм	F, мм	M, мм	I, мм	KM, мм
20	15	15	20,25	20,05	54	106	23	60	52	84	52,5	27,5	31	-	M6	2,0
25	20	20	25,25	25,05	63	114	26	62	54	90	59	32	33	-	M6	2,5
32	25	25	32,25	32,05	73,5	128	29	70	62	106	67,5	37,25	40	-	M6	4,0
40	32	32	40,25	40,05	84,50	144	33	78	70	116	77,5	42,75	52	-	M8	5,0
50	40	40	50,25	50,05	98	158,5	35,5	87,5	79,5	128	90	50	52	-	M8	7,5
63	50	50	63,25	63,05	118	172	38,5	95	85	140	106	60	70	-	M8	8,5
75	65	63	75,25	75,05	150	278	64,5	144,5	132,5	198	136,5	76,5	84	45	M10	13
90	80	75	90,35	90,05	169	310	70	166	150	218	149,5	86	84	45	M10	16
110	100	90	110,35	110,05	190	352	84	181	157	235	166	98	121	49	M12	25



UTBE07

Кран шаровой ПВХ, промышленный, под клей, с электроприводом 220/24В, PN16

Размер	DN	d1, мм	L, мм	I, мм	D, мм	D1, мм	L1, мм	L2, мм	L3, мм	H1, мм	H2, мм	C, мм	B1, мм	B2, мм	E, мм	F, мм	PN
20	15	20*	112	23	56	32	66	57	120	136,3	28,7	36	M5	6	-	31	16
25	20	25*	120	26	65	37	68	59	120	145,3	32,7	36	M5	6	-	35	16
32	25	32*	136	29	76	45,5	76	68	120	152,6	38,75	36	M5	6	-	42	16
40	32	40*	150,5	32,5	87	55,5	85	76	120	153,5	44,25	50	M6	8	-	56	16
50	40	50*	168	35,5	101	62	95,5	86,5	120	163,5	51,5	50	M6	8	-	58	16
63	50	63*	180	38,5	121	79	103	92	120	174,5	62	50	M6	8	-	70	16
75	65	75*	235	44,5	150	94,2	146	134	120	186,5	79,5	70	M8	10	30	84	10
90	80	90*	265	51	169,5	110	163	148	120	197	90	70	M8	10	32	90	10
110	100	110*	304	61,5	190	132	181	157	120	209,5	96	70/100	M8/10	10	40	100	10

## КЛЕЙ ДЛЯ МОНТАЖА ТРУБ И ФИТИНГОВ ПВХ



Product code	PVC L-5125
Color	Gray
Viscosity	Heavy Bodied
Max VOC	< 510ml/L (Low VOC)
Shelf life	3Years
Max Pipe Size	DN 300
Package	946ml/473ml/273ml/118ml
Standards :	ASTM-2564/QB/T 2568-2002

Specially recommend field

Compared with 5125, L-5125 has the same excellent adhesive bonding technology but less volatility of organic compounds, which is more environment friendly.

## ПРАЙМЕР (ОБЕЗЖИРИВАТЕЛЬ) ДЛЯ МОНТАЖА ТРУБ И ФИТИНГОВ ПВХ

Bailey experts suggest it is used for CPVC, PVC, ABS with the diameter more than 2 inch before bonding, to increase the adhesive strength and ensure the adhesive system.



Product code	Primer 1050
Color	Clear
Viscosity	Water Thin
Max VOC	< 550g/L (Low VOC)
Shelf life	3Years
Max Pipe Size	For all size
Package	946ml/473ml/273ml/118ml
Standards :	ASTM F-656

Specially recommend field

Industrial, High-pressure managing system, low temperature, humid environment or bad construction conditions.

## КРАТКОЕ РУКОВОДСТВО ПО МОНТАЖУ ТРУБ И ФИТИНГОВ ПВХ

	<p><b>1</b></p> <p>Инструмент для монтажа труб из ПВХ</p>		<p><b>2</b></p> <p>Отрезаем трубу необходимой длины, снимаем фаску</p>		<p><b>3</b></p> <p>Отмечаем глубину фитинга</p>
	<p><b>4</b></p> <p>Наносим праймер на фитинг</p>		<p><b>5</b></p> <p>Наносим праймер на трубу</p>		<p><b>6</b></p> <p>Наносим клей на трубу ровным слоем</p>
	<p><b>7</b></p> <p>Наносим клей на фитинг</p>		<p><b>8</b></p> <p>Вставляем трубу в фитинг до упора с поворотом на 90°</p>		<p><b>9</b></p> <p>Удаляем лишний клей</p>